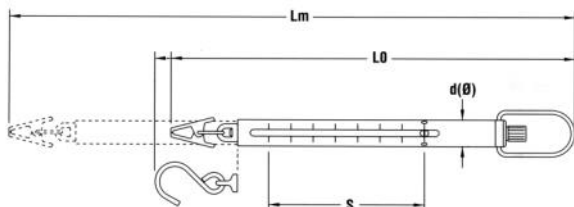
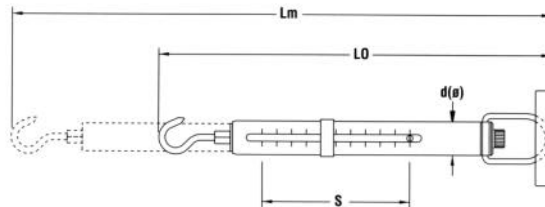


## Präzisions-Federwaagen

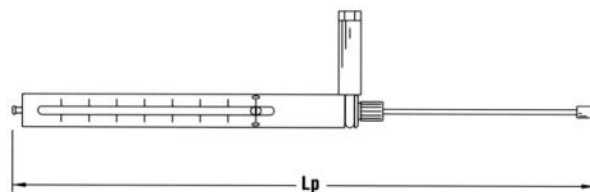
Ausführung bis 2,5 kg



Ausführung ab 5 kg



Ausführung mit Druckset



Nr.	Kapazität	Teilung		mögliche Optionen	S mm	LO mm	Lm mm	Lp mm	d mm	Gewicht g	
281-101	10 g	0,1 g		-	80	220	300	-	12	25	
281-151	30 g	0,25 g		-	80	220	300	-	12	25	
281-201	60 g	0,5 g		-	80	220	300	-	12	25	
281-301	100 g	1 g		-	80	220	300	-	12	25	
281-401	300 g	2 g		A-C	100	220	320	300	12	31	
281-451	600 g	5 g		A-C	100	220	320	300	12	32	
281-601	1 kg	10 g		A-C	100	220	320	300	12	34	
281-752	2,5 kg	20 g		A-C	100	225	325	300	12	36	
285-052	5 kg	50 g		B-C*	140	370	510	440	32	330	
285-102	10 kg	100 g		B-C*	140	370	510	440	32	380	
285-202	20 kg	200 g		B-C*	140	370	510	440	32	420	
285-352	35 kg	500 g		B-C*	90	370	460	370	32	450	
285-502	50 kg	500 g		B-C*	90	370	460	370	32	490	
283-152	1 N	0,01 N		-	80	225	305	-	12	25	
283-252	3 N	0,02 N		A-C	100	225	325	300	12	31	
283-302	6 N	0,05 N		A-C	100	225	325	300	12	32	
283-402	10 N	0,1 N		A-C	100	225	325	300	12	34	
283-422	25 N	0,2 N		A-C	100	225	325	300	12	36	
283-483	50 N	0,5 N		B-C*	140	370	510	440	32	330	
283-502	100 N	1 N		B-C*	140	370	510	440	32	420	
283-602	200 N	2 N		B-C*	140	370	510	440	32	420	
283-902	500 N	5 N		B-C*	90	370	460	370	32	490	
281-890	Druckset			von 300 g bis 2500 g				Option A			
285-890	Druckset			von 5 kg bis 100 kg				Option B			
281-05S	Schleppzeiger			von 300 g bis 2500 g				Option C			

\*Alle Waagen ab 5 kg sind standardmäßig mit Schleppzeiger und Handgriff ausgerüstet.  
Genauigkeit 0,3 % der Last. Tarierbereich 20 % der Kapazität.